


Vergrendeld en niet afgesteld

Beste Monteur,


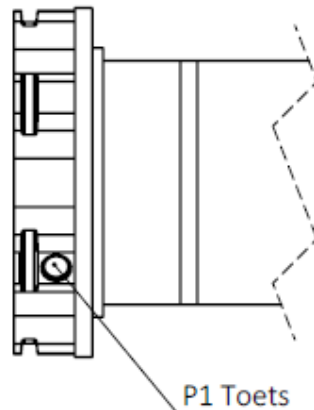
Op dit systeem is de motor vergrendeld en verder niet afgesteld.

STAP 1 - Ontgrendel de motor door de P1 1x keert in te drukken.

Dit kan door de onderkap te demonteren en met bijvoorbeeld een pen het knopje in te drukken.



Positie P1 toets bij een Screen



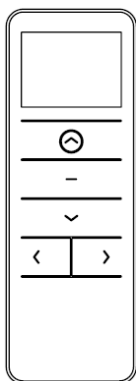
Positie P1 toets bij een Rolluik

STAP 2 - Daarna kan met de hand/wandzender de motor worden afgesteld. Deze moet nog wel worden aangemeld. Gebruik daarvoor de beschrijving op de achterkant van dit document.

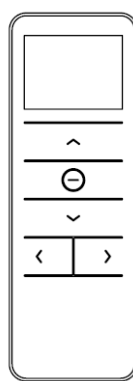
PS. Stop op tijd bij het afstellen van de boven en onder positie om doorlopen te voorkomen.

Succes en met vriendelijke groet,

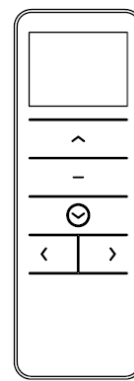
Team SunCircle



Omhoogtoetst

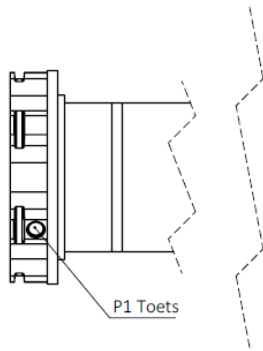


Stoptoets



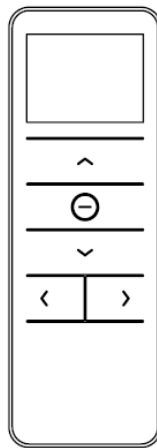
Omlaagtoets

Afstandbediening koppelen (bij fabrieksinstellingen)



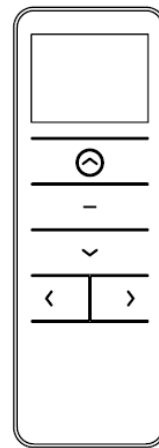
- 1 -

Houd de toets P1 ingedrukt totdat de motor beweegt. Daarna piept deze een keer.



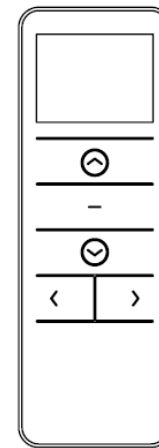
- 2 -

Houd de stoptoets ingedrukt totdat de motor 2 keer beweegt en 3 keer piept.



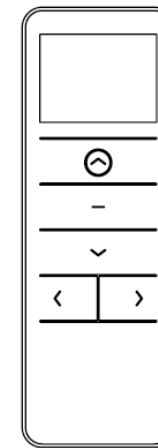
- 3 -

Controleer de draairichting



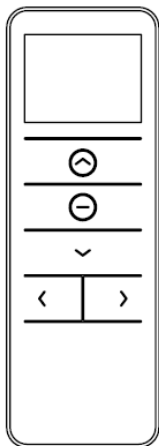
- 4 -

Indien nodig: Draai de draairichting om door de omhoog- en omlaagtoets tegelijk in te drukken.



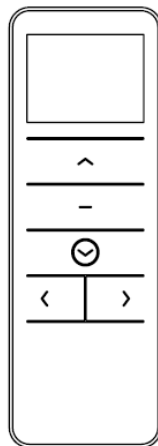
- 5 -

Ga naar de gewenste bovenpositie. Houd de knop in en de motor zal continue bewegen. Druk op tijd op de Stop-toets.



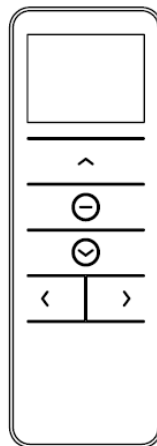
- 6 -

Stel de bovenpositie in door de stop toets + de omhoogtoets in te drukken.



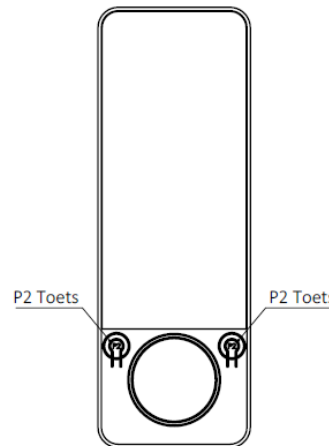
- 7 -

Ga naar de gewenste onderpositie.



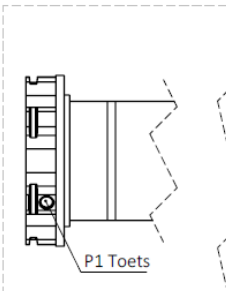
- 8 -

Stel de onderpositie in door de stoptoets + de omlaagtoets in te drukken.



- 9 -

Druk op de P2 toets. Het product beweegt 1 keer en piept 1 keer.



Ver en ont-grendelen

Ontgrendel de motor door de P1 toets kort in te drukken. De motor begint direct te lopen als de boven- en/of onderpositie is ingesteld.

Vergrendel de motor door de P1 toets in te drukken totdat deze 2 keer beweegt en twee keer piept.

Fabrieksinstellingen (reset)

De motor kan terug worden gezet naar de fabrieksinstellingen door de P1 Toets 12 seconden in te houden. De motor beweegt dan 4 keer en piept daarna 4 keer.